

ОТЧЕТ ЗА ПРИХОДИТЕ И РАЗХОДИТЕ

ЕТ "Финконсулт 21-Д. Попгеоргиев"


България, гр. София, ул. Емануил Попдимитров 1 вх.А ет.4 ап.20

01.01.2007 - 31.12.2007

на
адрес
за

Наименование на разходите	Сума (хил. лева)		Наименование на приходите	Сума (хил. лева)	
	текуща година	предходна година		текуща година	предходна година
а	1	2	а	1	2
A. Разходи за обичайна дейност			A. Приходи от обичайна дейност		
I. Разходи по икономически елементи			I. Нетни приходи от продажби на:		
1 Разходи за материали	2	1	1 Продукция	0	0
2 Разходи за външни услуги	5	3	2 Сеоки	0	0
3 Разходи за амортизации	2	2	3 Услуги	34	21
4 Разходи за възнаградения	19	10	4 Други	0	0
5 Разходи за осигуровки	3	2	Общо за група I:	34	0
6 Други разходи	0	0	II. Приходи от финансирания	0	0
в т.ч.:			в т.ч. от колъчеството	0	0
- обезценка на активи	0	0	III. Финансови приходи		
- провизии	0	0	1 Приходи от лихви	0	0
Общо за група I:	31	18	в т.ч. лихви от свързани предприятия	0	0
II. Суми с корективен характер			2 Приходи от участия	0	0
1 Балансова стойност на продадени активи (без продукция)	0	0	в т.ч. дивиденди	0	0
2 Разходи за придобиване и ликвидация на дълготрайни активи по стопански цели	0	0	Положителни разлики от операции с финансови активи и инструменти	0	0
3 Изменения на запасите от продукция и незавършено производство	0	0	Положителни разлики от промяна на валутни курсове	0	0
4 Приходи и прираст на животни	0	0	5 Други приходи от финансови операции	0	0
5 Други суми с корективен характер	0	0	Общо за група III:	0	0
Общо за група II:	0	0	Б. Общо приходи от дейността (I+II+III)	34	21
III. Финансови разходи			В. Загуба от обичайна дейност	0	0
1 Разходи за лихви	0	0	Г. Извънредни приходи		
в т.ч. лихви към свързани предприятия	0	0			
2 Отрицателни разлики от операции с финансови активи и инструменти	0	0			
3 Отрицателни разлики от промяна на валутни курсове	0	0			
4 Други разходи по финансови операции	0	0			
Общо за група III:	0	0	Г. Общо приходи (Б+Г)	34	21
Б. Общо разходи за дейността (I+II+III)	31	18	Д. Счетоводна загуба	0	0
В. Печалба от обичайна дейност	3	3			
IV. Извънредни разходи	0	0			
Г. Общо разходи (Б+IV)	31	18	Е. Загуба (Д+V)	0	0
Д. Счетоводна печалба	3	3	Всичко (Г+Е)	34	21
V. Разходи за данъци	0	0			
- Данъци от печалбата	0	0			
- Други	0	0			
Е. Печалба (Д-V)	3	3			
Всичко (Г+V+Е)	34	21			

Дата: 31.12.2007г.

Счетоводител: Ръководител: 

Стр. 1 от 1

БАЛАНС

ЕТ "Финконсулт 21-Д.Попгеоргиев"

България, гр. София, ул. Емануил Пандиштров 1 вх. А ет. 4 ап. 20

31.12.2007

на

адрес

към


А К Т И В		
Раздели, групи, статии	Сума (хиляди)	
	текуща година	предходна година
а	2	
A. Дълготрайни (дългосрочни) активи		
I. Дълготрайни материални активи		
Земни (терени)	0	0
Сгради и конструкции	0	0
Машини и оборудване	0	0
Съоръжения	0	0
Транспортни средства	0	2
Основни стада	0	0
Други дълготрайни материални активи	1	1
Разходи за придобиване и ликвидация на дълготрайни материални активи	0	0
Общо за група I:	1	3
II. Дълготрайни нематериални активи		
Права върху собственост	0	0
Програмни продукти	0	0
Продукти от развойна дейност	0	0
Други дълготрайни нематериални активи	0	0
Общо за група II:	0	0
III. Дългосрочни финансови активи		
Дялове и участия, в т. ч. във:	0	0
- дъщерни предприятия	0	0
- смесени предприятия	0	0
- асоциирани предприятия	0	0
- други предприятия	0	0
Инвестиционни имоти	0	0
Други дългосрочни ценни книжа	0	0
Дългосрочни вземания, в т. ч.:	0	0
- от свързани предприятия	0	0
- търговски заеми	0	0
- други дългосрочни вземания	0	0
Общо за група III:	0	0
IV. Търговска репутация		
Положителна	0	0

П А С И В		
Раздели, групи, статии	Сума (хиляди)	
	текуща година	предходна година
а	1	2
A. Собствен капитал		
I. Основен капитал		
Залесан капитал	0	0
Невнесен капитал	0	0
Изкупени собствени акции	0	0
Общо за група I:	0	0
II. Резерви		
Премии от емисия	0	0
Резерв от последващи оценки	0	0
Целеви резерви	0	0
- в т.ч. Общи резерви	0	0
- в т.ч. Специализирани резерви	0	0
- в т.ч. Други резерви	0	0
Общо за група II:	0	0
III. Финансов резултат		
Натрупана печалба (загуба)	6	3
- в т.ч. Неразпределена печалба	6	3
- в т.ч. Непокрита загуба	0	0
Текуща печалба (загуба)	3	3
Общо за група III:	9	6
Общо раздел A:	9	6
B. Дългосрочни пасиви		
I. Дългосрочни задължения		
Задължения към свързани предприятия	0	0
Задължения към финансови предприятия	0	0
- в т.ч. към банки	0	0
Задължения по търговски заеми	0	0
Задължения по облигационни заеми	0	0
Отсрочени данъци	0	0
Други дългосрочни задължения	0	0
Общо за група I:	0	0
II. Приходи за бъдещи периоди и финансирання	0	0

Отрицателна	0	0
Общо за група IV:	0	0
V. Разходи за бъдещи периоди	0	0
Общо раздел А:	1	3
Б. Краткотрайни (краткосрочни) активи		
I. Материални запаси		
Материали	0	0
Продукция	0	0
Стоки	0	0
Млади животни и животни за угояване	0	0
Дребни продуктивни животни	0	0
Незавършено производство	0	0
Други материални запаси	0	0
Общо за група I:	0	0
II. Краткосрочни вземания		
Вземания от свързани предприятия	0	0
Вземания от клиенти и доставчици	7	6
Вземания по предоставени търговски заеми	0	0
Съдебни и присъдени вземания	0	0
Данъци за възстановяване	0	0
Други краткосрочни вземания	0	0
Общо за група II:	7	6
III. Краткосрочни финансови активи		
Финансови активи в свързани предприятия	0	0
Изкупени собствени дългови ценни книжа	0	0
Краткосрочни ценни книжа	0	0
Благородни метали и скъпоценни камъни	0	0
Други краткосрочни финансови активи	0	0
Общо за група III:	0	0
IV. Парични средства		
Парични средства в брой	3	0
Парични средства в безсрочни депозити	1	0
Блокирани парични средства	0	0
Парични еквиваленти	0	0
Общо за група IV:	4	0
V. Разходи за бъдещи периоди	0	1
Общо за раздел Б:	11	7
Сума на актива (А+Б)	12	10
В. Условни активи	0	0

Общо за раздел Б:	0	0
В. Краткосрочни пасиви		
I. Краткосрочни задължения		
Задължения към свързани предприятия	0	0
Задължения към финансови предприятия - в т.ч. към банки	0	0
Задължения към доставчици и клиенти	0	1
Задължения по търговски заеми	0	0
Задължения към персонала	1	1
Задължения към осигурителни предприятия	0	0
Данъчни задължения	0	0
Други краткосрочни задължения	2	2
Провизии	0	0
Общо за група I:	3	4
II. Финансираня	0	0
Общо раздел В:	3	4
Сума на пасива (А+Б+В)	12	10
Г. Условни пасиви	0	0

Дата: 31.12.2007г

Счетоводител: 

Стр. 2 от 2


ОТЧЕТ ЗА ПАРИЧНИТЕ ПОТОЦИ ПО ПРЕКИЯ МЕТОД

ЕТ "Финконсулт 21-Д.Попгеоргиев"


на
 адрес: България, гр. гр.София, ул. Емануил Попдимитров 1 вх. А ет. 4 ап. 20 (хил. лева)
 за 01.01.2007 - 31.12.2007

Наименование на паричните потоци	Текущ период			Предходен период		
	постъп- ления	плащания	нетен поток	постъп- ления	плащания	нетен поток
а	1	2	3	4	5	6
А. Парични потоци от основната дейност						
Парични потоци, свързани с търговски контрагенти	33	7	26	18	6	12
Парични потоци, свързани с краткосрочни финансови активи, държани за търговски цели	0	0	0	0	0	0
Парични потоци, свързани с трудови възнаграждения	0	22	(22)	0	12	(12)
Парични потоци, свързани с лихви, комисионни, дивиденди и други подобни	0	0	0	0	0	0
Парични потоци от положителни и отрицателни валутни курсови разлики	0	0	0	0	0	0
Платени и възстановени данъци върху печалбата	0	0	0	0	0	0
Платени и възстановени ДДС и еднократни данъци	0	0	0	0	0	0
Плащания при разпределения на печалби	0	0	0	0	0	0
Други парични потоци от основната дейност	0	0	0	0	0	0
Всичко парични потоци от основната дейност	33	29	4	18	18	0
Б. Парични потоци от инвестиционната дейност						
Парични потоци, свързани с дълготрайни активи	0	1	(1)	0	0	0
Парични потоци, свързани с краткосрочни финансови активи	0	0	0	0	0	0
Парични потоци, свързани с лихви, комисионни, дивиденди и други подобни	0	0	0	0	0	0
Парични потоци от бизнескомбинации - придобивания	0	0	0	0	0	0
Парични потоци от положителни и отрицателни валутни курсови разлики	0	0	0	0	0	0
Други парични потоци от инвестиционната дейност	0	0	0	0	0	0
Всичко парични потоци от инвест. дейност (Б)	0	1	(1)	0	0	0
В. Парични потоци от финансовата дейност						
Парични потоци от емитуване и обратно придобиване на ценни книжа	0	0	0	0	0	0
Парични потоци от допълнителни вноски и връщането им на собствениците	0	0	0	0	0	0
Парични потоци, свързани с получени или предоставени заеми	0	0	0	0	0	0
Парични потоци от лихви, комисионни, дивиденди и други подобни	0	0	0	0	0	0
Плащания на задължения по лизингови договори	0	0	0	0	0	0
Парични потоци от положителни и отрицателни валутни курсови разлики	0	0	0	0	0	0
Други парични потоци от финансовата дейност	0	0	0	0	0	0
Всичко парични потоци от финансовата дейност (В)	0	0	0	0	0	0
Г. Изменение на паричните средства през периода (А+Б+В)	33	30	3	18	18	0
Д. Парични средства в началото на периода				1		1
Е. Парични средства в края на периода				4		1

Дата: 31.12.2007

Съставител: 

Ръководител:



ОТЧЕТ ЗА СОБСТВЕНИЯ КАПИТАЛ


ЕГ "Финконсулт 21-Д.Понзоргиев"
 България, гр. гр. София, ул. Ематил Поповитров 1 ех.А ет.4 ап.20
 01.01.2007 - 31.12.2007

на
 адрес
 за

(мл. лева)

Показатели	Основен капитал	Резерви						Финансов резултат		Резерв от преводи	Общо собствен капитал
		Премии от емисия	Резерв от последващ и оценки на активи и пасиви	Целеви резерви		Други	Печалба	Загуба			
				Общи	Специализирани						
	1	2	3	4	5	6	7	8	9	10	
а											
Салдо в началото на отчетния период	0	0	0	0	0	0	6	0	0	0	
1 Изменения за сметка на собствениците в т.ч.:											
увеличение	0	0	0	0	0	0	0	0	0	0	
намаление	0	0	0	0	0	0	0	0	0	0	
2 Финансов резултат за текущия период	0	0	0	0	0	0	0	0	0	0	
3 Разпределения на печалба и т.ч. за дивиденди	0	0	0	0	0	0	0	0	0	0	
4 Покриване на загуба	0	0	0	0	0	0	0	0	0	0	
5 Последващи оценки на ДИМА в т.ч.:											
увеличение	0	0	0	0	0	0	0	0	0	0	
намаление	0	0	0	0	0	0	0	0	0	0	
Последващи оценки на финансови активи и инструменти в т.ч.:											
увеличение	0	0	0	0	0	0	0	0	0	0	
намаление	0	0	0	0	0	0	0	0	0	0	
Промени в счетоводната политика, грешки и др.	0	0	0	0	0	0	0	0	0	0	
8 Други изменения в собствения капитал	0	0	0	0	0	0	0	0	0	0	
Салдо към края на отчетния период											
Промени от преводи на годишни финансови отчети на предприятия в чужбина	0	0	0	0	0	0	0	0	0	0	
Промени от преизчисляване на финансови отчети при суръх инфлация	0	0	0	0	0	0	0	0	0	0	
Преизчислен собствен капитал към края на отчетния период	0	0	0	0	0	0	9	0	0	9	

Дата: 31.12.2007

Съставител: 

Ръководител: 