

ДИАНАТ - Ю. № 2700002298 / 28.06.07

ДОКЛАД НА НЕЗАВИСИМ ОДИТОР

До
Акционерите на
“СОРТОВИ СЕМЕНА” АД
гр. Стара Загора

Ние извършихме одит на консолидирания годишен финансов отчет на “СОРТОВИ СЕМЕНА” АД и неговите дъщерни дружества (Групата) към 31 Декември 2006 година.

Отговорността за изготвянето на този отчет се носи от ръководството на Групта. Нашата отговорност се свежда до изразяване на одиторско мнение, основаващо се единствено на извършения от нас одит.

Нашият одит бе проведен в съответствие с професионалните изисквания на Международните одиторски стандарти. Тези стандарти налагат одитът да бъде планиран и проведен така, че ние да се убедим в разумна степен на сигурност, доколко финансовият отчет не съдържа съществени неточности, отклонения и несъответствия. Одитът включва проверка на базата на тестове на доказателствата относно сумите и оповестяванията, представени във финансовия отчет. Одитът също така включва и оценка на прилаганите счетоводни принципи и съществените приблизителни оценки, направени от ръководството, както и цялостното представяне на консолидирания финансов отчет. Считаме, че извършения от нас одит представя достатъчно разумна база за изготвеното от нас одиторско мнение.

В резултат на това удостоверяваме, че финансовия отчет представя достоверно, във всички съществени аспекти имущественото и финансовото състояние на Групта към 31 Декември 2006 година, както и резултатите от неговата дейност и паричните му потоци за годината, в съответствие с Националното счетоводно законодателство.

Атанас Дианов
Регистриран одитор

20 Април 2007 г.
гр. Стара Загора




0461 Атанас Дианов
Регистриран одитор

Вярно е отпечатано

СЧЕТОВОДЕН БАЛАНС НА ПРЕДПРИЯТИЯТА КЪМ 31.12.2006 ГОДИНА
КОНСОЛИДИРАН

АКТИВ			
Раздели, групи, статии	Код на реда	Сума-хил. лв.	
		текуща година	предходна година
a	б	1	2
А. Дълготрайни (дългосрочни) активи			
I. Дълготрайни материални активи			
Земи	11	474	474
Сгради и конструкции	12	235	251
Транспортни средства	15	133	13
Съоръжения	15	37	27
Други дълготрайни материални активи	17	20	4
Машини и оборудване	13	2	4
Разходи за придобиване на дълготрайни материални активи	18	0	2
Общо за група I	10	901	775
II. Дълготрайни нематериални активи			
Други дълготрайни нематериални активи	23	8	11
Общо за група II	20	8	11
III. Дългосрочни финансови активи			
Дългосрочни вземания от свързани предприятия	41	332	333
Общо за група III	40	332	333
IV. Търговска репутация			
Положителна репутация	51	88	88
Отрицателна репутация	52	/60/	/69/
Общо за група IV	50	28	19
V. Разходи за бъдещи периоди	60	0	0
Общо за раздел А	100	1269	1138
Б. Краткотрайни (краткосрочни) активи			
I. Материални запаси			
Стоки	73	66	148
Материали	71	5	16
Продукция	76	0	12
Незавършено производство	72	0	4
Други материални запаси	75	0	3
Общо за група I	70	71	183
II. Краткосрочни вземания			
Други краткосрочни вземания	86	856	70
Вземания от клиенти и доставчици	82	48	40
Данъци за възстановяване	87	32	13
Съдебни и присъдени вземания	85	11	11
Вземания от свързани предприятия	84	0	58
Общо за група II	80	947	192
III. Краткосрочни финансови активи			
Общо за група III	90	0	0
IV. Парични средства			
Парични средства в брой	151	670	638
Парични средства в разплащателни сметки	153	471	16
Общо за група IV	150	1141	654
V. Разходи за бъдещи периоди	160	0	0
Общо за раздел Б	200	2159	1029
Сума на актива (А+Б)		3428	2167
В. Условни активи			
		0	3

Подпис на съставителя







ПАСИВ			
Раздели, групи, статии	Код на реда	Сума - хил. лв.	
		текуща година	предходна година
а	б	1	2
А. Собствен капитал			
I. Основен капитал			
Записан капитал	411	3100	3100
Невнесен капитал	412	0	/1369/
Общо за група I	410	3100	1731
II. Резерви			
Резерв от последващи преоценки	421	54	51
Целеви резерви:	423		
общии резерви	424	14	14
други резерви	422	446	446
Общо за група II	420	514	511
III. Финансов резултат			
Натрупана печалба (загуба) от минали години	451		
- неразпределена печалба	452	30	30
- непокрита загуба	453	/173/	/55/
Текуща загуба	455	/73/	/118/
Общо за група III	450	/216/	/143/
Собствен капитал непринадлежащ на групата	401	5	5
Общо за раздел А	400	3403	2104
Б. Дългосрочни пасиви			
I. Дългосрочни задължения			
Отсрочени заеми	517	6	9
Общо за згрупа I	510	6	9
II. Приходи за бъдещи периоди и финансираня	520	0	0
Общо за раздел Б	500	6	9
В. Краткосрочни пасиви			
I. Краткосрочни задължения			
Други краткосрочни задължения	613	17	2
Задължения към доставчици и клиенти	612	1	18
Задължения към персонала	615	1	9
Заеми	613	0	15
Задължения към свързани предприятия	614	0	6
Задължения към осигурителни предприятия	616	0	3
Данъчни задължения	617	0	1
Общо за група I	610	19	54
II. Приходи за бъдещи периоди и финансираня	700	0	0
Общо за раздел В	750	19	54
Сума на пасива (А + Б + В)	800	3428	2167
Г. Условни пасиви	900	0	3

Дата: 20 Април 2007 година

Ръководител: Христо Василев

Съставител: Пенко Пенев

Вярно с емитиращ

ОТЧЕТ ЗА ПРИХОДИТЕ И РАЗХОДИТЕ ЗА 2006 ГОДИНА
КОНСОЛИДИРАН

Наименование на разходите	Код на реда	Сума - хил. лв.	
		текуща година	предходна година
а	б	1	2
А. Разходи за обичайната дейност			
I. Разходи по икономически елементи			
Разходи за материали	1120	62	99
Разходи за външни услуги	1130	46	307
Разходи за амортизации	1160	39	49
Разходи за възнаграждения	1140	44	134
Разходи за осигуровки	1150	12	49
Други разходи	1170	0	9
в това число: - обезценка на активи	1171		
- провизии	1172		
Общо за група I	1100	203	647
II. Суми с Корективен характер			
Балансова стойност на продадените активи (стоки, материали, млади животни и животни за угояване и дълготрайни материални и нематериални активи)	1010	94	285
Разходи за придобиване и ликвидация на дълготрайни активи по стопански начин	1020		
Изменение на запасите от продукцията и незавършено производство	1030	4	6
Приплоди и прираст на животни	1040		
Други суми с корективен характер	1050	/16/	0
Общо за група II	1000	82	291
III. Финансови разходи			
Разходи за лихви	1210		
в т. ч. лихви към свързани предприятия	1211		
Отрицателни разлики от операции с финансови активи и инструменти	1220	0	42
Отрицателни разлики от промяна на валутни курсове	1230	16	1
Други разходи по финансови операции	1240	1	3
Общо за група III	1200	17	46
Б. Общо разходи за дейността (I + II + III)	1300	302	984
В. Печалба от обичайна дейност	1310	0	52
IV. Извънредни разходи	1250	0	1
Г. Общо разходи (Б + IV)	1350	302	985
Д. Счетоводна печалба	1400	0	52
V. Разходи за данъци	1450	0	0
Данъци от печалбата	1451		
Други	1452		
Е. Печалба (Д - V)	454	0	50
Е.1 Печалба, непринадлежаща на групата	456	0	2
Всичко (Г + V + Е)	1500	302	1037

Подпис на съставителя

[Своето]
 БУЛГАРСКО АКЦИОНЕРНО ДРУЖЕСТВО
 "СОРТОВИ СЕМЕНА"
 СТАРА ЗАГОРА
 АД

[Своето]
 БУЛГАРСКО АКЦИОНЕРНО ДРУЖЕСТВО
 "СОРТОВИ СЕМЕНА"
 СТАРА ЗАГОРА
 АД

Ататас
 ДИРЕКТОР
 ИЛИЯН ДИМИТРОВ




Валериан Димитров

Наименование на приходите	Код на реда	Сума - хил. лв.	
		текуща година	предходна година
а	б	1	2
А. Приходи от обичайната дейност			
I. Нетни приходи от продажби на:			
продукция	1551	0	19
стоки	1552	94	359
материали	1553		
услуги	1560	32	384
в т. ч. приходи от посредническа дейност	1561		
услуги на ишлеме	1562		
дълготрайни материални и нематериални активи, наеми (с/Ка 704)	1554		
от тях наеми	1555		
други	1556	92	109
Общо за група I	1610	218	871
II. Приходи от финансираня	1620		
в т. ч. от правителството	1621		
III. финансови приходи			
Приходи от лихви	1710	1	0
в т. ч. лихви от свързани предприятия	1711		
Приходи от участия	1720		
в т. ч. дивиденди	1721		
Положителни разлики от операции с финансови активи и инструменти	1730		
Положителни разлики от промяна на валутни курсове	1740	1	5
Други приходи от финансови операции	1745		
Общо за група III	1700	2	5
Б. Общо приходи от дейността (I + II + III)	1600	220	876
В. Загуба от обичайната дейност	1810	82	160
IV. Извънредни приходи	1750		
Г. Общо приходи (Б + IV)	1800	220	876
Д. Счетоводна загуба	1850	82	161
Е. Загуба (Д + V)	455	81	161
Е.1 Загуба не принадлежаща на групата	457	1	0
Всичко (Г + Е)	1900	302	1037

Дата: 20 Април 2007 година

Ръководител: Христо Василев

Съставител: Пенко Пенев



Възврати с оригинал!

Заблудени!

Димитър

ОТЧЕТ ЗА ПАРИЧНИТЕ ПОТОЦИ ПО ПРЕКИЯ МЕТОД ЗА 2006 ГОДИНА
КОНСОЛИДИРАН



(хил. левове)

Наименование на паричните потоци	Код на реда	Текущ период			Предходен период		
		постъп- ления	плаща- ния	нетен поток	постъп- ления	плаща- ния	нетен поток
а	б	1	2	3	4	5	6
А. Парични потоци от основна дейност							
Парични потоци, свързани с търговски контрагенти	2201	267	154	113	922	710	212
Платени и възстановени данъци върху печалбата	2206	0	1	/1/	0	2	/2/
Парични потоци, свързани с лихви, комисионни, дивиденди и други подобни	2204	0	1	/1/	0	3	/3/
Парични потоци от положителни и отрицателни валутни курсови разлики	2205	1	16	/15/	5	1	4
Парични потоци, свързани с трудови възнаграждения	2203	0	68	/68/	1	177	/176/
Други парични потоци от основна дейност	2208	17	268	/251/	1	71	/70/
Всички парични потоци от основна дейност (А)	2200	285	508	/223/	929	964	/35/
Б. Парични потоци от инвестиционна дейност							
Други парични потоци от инвестиционна дейност	2306	55	0	55	11	0	11
Парични потоци от бизнескомбинации - придобивания	2304	0	0	0	0	148	/148/
Парични потоци, свързани с дълготрайни активи	2301	54	180	/126/	68	4	64
Всичко парични потоци от инвестиционна дейност (Б)	2300	109	180	/71/	79	152	/73/
В. Парични потоци от финансова дейност							
Парични потоци от емитиране и обратно придобиване на ценни книжа	2401	1369	0	1369	1187	0	1187
Парични потоци от допълнителни вноски и връщането им на собствениците	2402	58	0	58	0	58	/58/
Парични потоци, свързани с получени или предоставени заеми	2403	0	646	/646/	245	653	/408/
Всичко парични потоци от финансова дейност (В)	2400	1427	646	781	1432	711	721
Г. Изменения на паричните средства през периода (А+Б+В)	2500	1821	1334	487	2440	1827	613
Д. Парични средства в началото на периода	2600			654			41
Е. Парични средства в края на периода	2700			1141			654

Дата: 20 Април 2007 година

Ръководител: Христо Василев

Съставител: Пенко Пенев



"СОРТОВИ СЕМЕНА" АД
гр. Стара Загора
ул. "Иван Азманов" №6

Отчет за собствения капитал към 31.12.2006 година
КОНСОЛИДИРАН

ЕИК по БУЛСТАТ
833100051

	Код на реда	Основен капитал	премии от емисии	резерв от оценки на активи и пасиви	Резерви			финансов резултат	Собствен капитал непринадлежащ на групата	Ущо собствен капитал	
					общи	специализирани	Други				
Салдо в началото на отчетния период	1	1731	2	3	4	5	6	7	8	9	10
Изменения за сметка на собствениците	2	1369		51	14		446	30	1731	5	1369
В т.ч.:	3	1369									1369
~ увеличение	4										
~ намаление	5										
2 Финансов резултат за текущия период	6										1731
3 Разпределение на печалбата	7										
В т.ч. за дивиденди	8										
4 Покриване на загуба	9										
5 Последващи оценки на дълготрайни материални активи	10										
В т.ч.:	11										
~ увеличение	12										
~ намаление	13										
6 Последващи оценки на финансови активи и инструменти	14										
В т.ч.:	15										
~ увеличение	16										
~ намаление	17										
7 Промени в счетоводната политика, грешки и др.	18			3							3
8 Други изменения в собствения капитал	19	3100		54	14		446	30	1246	5	3403
Салдо в края на отчетния период	20	3100		54	14		446	30	1246	5	3403
9 Промени от преводи на годишни финансови отчети на предприятия в чужбина											
10 Промени от преизчисляване на финансови отчети при свръхинфлация											
Преизчислен собствен капитал към края на отчетния период											

(хил. лева)

Дата : 20 Април 2007 година

Съставител: Пеню Пеню

Ръководител: Христо Василев

